

# RÉGION NORMANDIE

## Réseau conseil en restauration

Lycée CURIE COROT le 16 octobre 2019



RÉGION  
NORMANDIE

[www.normandie.fr](http://www.normandie.fr)

# Sommaire

- 1. Présentation du travail de collecte et de traitement des données 2018**
- 2. Cartographie des fournisseurs normands**
- 3. La Boite à outils commande publique**

# 1. Présentation du travail de collecte et de traitement des données 2018 : méthodes, résultats, solutions

## D'où proviennent les données ?

Les données sur les denrées alimentaires sont saisies par les adjoints gestionnaires des établissements.

Deux types de données sont à notre disposition :

- Liste des inventaires Presto classée par fournisseur
- Liste des mandats sous GFC

# Liste des fournisseurs Presto

ACADEMIE CAEN  
 ETABLISSEMENT 0142107P LYCEE CHARLES DE GAULLE  
 09/01/2018 39 RUE D'HASTINGS  
 BP 56102  
 14063 CAEN CEDEX

Stock Alimentaire

Année 2017  
 Page 1

## FICHE FOURNISSEUR

Période du 01/01/2017 au 22/12/2017

Fournisseur : 83 BRETAGNE DESSERTS GAVROCHE

DATE	OBSERVATIONS	ARTICLE		MAR	ENTREES				N° MVT
		CODE	DESIGNATION		QUANTITE	PU HT	MONTANT HT	MONTANT TTC	
29/05/2017		PIQ33	PANIER REPAS TRADITION POULET		20,000	3,040	60,800	64,144	5081
29/05/2017		PIQ35	PANIER REPAS ESCAPADE POULET		5,000	3,400	17,000	17,935	5083
29/05/2017		PIQ034	PANIER REPAS TRADITION THON		5,000	3,040	15,200	16,036	5085
29/05/2017		PIQ031	PANIER REPAS ECO PASTA		5,000	2,640	13,200	13,926	5087

TOTAL HT : 106,200

TOTAL TAXE : 5,841

TOTAL TTC : 112,041

Chiffre d'affaires HT depuis le 1er Janvier : 106,200

Chiffre d'affaires TTC depuis le 1er Janvier : 112,041

Fournisseur : 74 CERCLE VERT

DATE	OBSERVATIONS	ARTICLE		MAR	ENTREES				N° MVT
		CODE	DESIGNATION		QUANTITE	PU HT	MONTANT HT	MONTANT TTC	
19/01/2017		101	HARICOTS VERTS		6,000	6,835	41,010	43,266	1178
19/01/2017		104	EPICES HARISSA BTE 4/4		3,000	1,800	5,400	5,697	1076
19/01/2017		1241	CREME PATISSIERE		5,000	4,295	21,475	22,656	1177
19/01/2017		1277	GATEAU MARBRE		200,000	0,315	63,000	66,465	1075
19/01/2017		149	EPICES ORIGAN		3,000	4,033	12,099	12,764	1172
19/01/2017		160	HUILE DE TOURNESOL 5 L		9,000	6,250	56,250	59,344	1078
19/01/2017		225	SUCRE MORCEAUX		10,000	0,780	7,800	8,229	1077
19/01/2017		246	VINAIGRE ALCOOL COLORE		12,000	0,320	3,840	4,051	1081
19/01/2017		410	SUCRE DOSETTE		10,000	4,500	45,000	47,475	1080
19/01/2017		596	EPICES CURRY		6,000	5,986	35,916	37,891	1175
19/01/2017		845	BAIES ROSES BOCAL		3,000	6,280	18,840	19,876	1171

# • Inventaires Presto

ACADEMIE CAEN  
 ETABLISSEMENT 0140056K LPO ALBERT SOREL  
 09/01/2018 AVENUE DU LABRADOR

14600 HONFLEUR

Stock Alimentaire

Année 2017

Page 8

## INVENTAIRE DES APPROVISIONNEMENTS EN MAGASIN AU 22/12/2017

Valeur totale calculée au : 2 PRIX MOYEN PONDERE

Localisation : CHAMBRE POS.B.O.F.

ARTICLE	UNITE MESURE	STOCK REEL	PU HT	TVA (%)	TAXE (%)	TAXE (montant)	Montant TTC	Dernier PUHT	Stock MINI	Cumul Entrées	Cumul Sorties
2002 BEURRE MICROPAIN	CARTON	2.000	5.6910	5.50			12.0080	5.6910	0.00	134.000	136.000
2003 BLANC OEUF NEIGE	LITRE	0.000	1.7000	5.50				1.7000	0.00	52.000	52.000
2004 SAINDOUX	CARTON	0.000	1.6400	5.50				1.6400	0.00	8.000	8.000
2005 BRIE PASTEURISÉ	KG	0.000	4.8500	5.50				4.8500	0.00	0.000	0.000
2006 CAMEMBERT NU 240 GR	PIÈCE	0.000	1.6980	5.50				1.6980	0.00	0.000	0.000
2007 CANTAL	KG	2.400	6.8680	5.50			17.3898	6.8680	0.00	80.504	78.104
2008 CHEVRE BUCHETTE 180 GR	UNITE	1.000	1.3500	5.50			1.4243	1.3500	0.00	4.000	3.000
2009 COULOMMIERS	PIÈCE	0.000	1.8400	5.50				1.8400	0.00	0.000	0.000
2010 CREME ANGLAISE	LITRE	10.000	0.9780	5.50			10.3179	0.9780	0.00	90.000	92.000
2011 CREME CHANTILLY	PIÈCE	0.000	5.3000	5.50				5.3000	0.00	0.000	0.000
2012 CREME FRAICHE EPAISSE 5L	SEAU	0.000	2.5820	5.50				2.5820	0.00	26.000	26.000
2013 CREME LIQUIDE IL	BRIC	0.000	2.0770	5.50				2.0770	0.00	374.000	387.000
2014 CREME ONCTUEUSE CHOCOLAT	UNITE	0.000	0.1410	5.50				0.1410	0.00	0.000	0.000
2015 EMMENTAL BLOC	KG	0.000	4.3730	5.50				4.3730	0.00	200.872	200.872
2016 EMMENTAL RAPE	KG	0.000	4.3410	5.50				4.3410	0.00	138.000	139.000
2017 FLAN NAPPE CARAMEL	PIÈCE	0.000	0.1020	5.50				0.1020	0.00	476.000	476.000
2018 FOURME AMBERT	KG	1.050	5.7800	5.50			6.4028	5.7800	0.00	2.050	1.000
2019 FROMAGE BLANC AUX FRUITS	PIÈCE	0.000	0.0850	5.50				0.0850	0.00	1080.000	1080.000
2020 FROMAGE FRAIS BATTU 0.500 KG	LITRE	1.000	7.4000	5.50			7.8070	7.4000	0.00	66.000	65.000
2021 FROMAGE LAGUIOLE	KG	0.000	12.1750	5.50				12.1750	0.00	0.000	0.000
2022 FROMAGE PIZZA	KG	0.000	0.7000	5.50				0.7000	0.00	0.000	0.000
2023 FROMAGE PÂTE PARMESSAN	KG	0.000	6.1770	5.50				6.1770	0.00	0.000	0.000
2024 FROMAGE TARTIFLETTE	PIÈCE	0.000	2.5940	5.50				2.5940	0.00	0.000	0.000
2025 JAMBON OEUF LIQUIDE	UNITE	0.000	4.1000	5.50				4.1000	0.00	4.000	4.000
2026 LIÈGEAIS CHOCOLAT	PIÈCE	0.000	0.1370	5.50				0.1370	0.00	1056.000	1152.000
2027 LIVAROT AOC	UNITE	0.000	2.5660	5.50				2.5660	0.00	9.000	9.000
MAYONNAISE 5L	SEAU	2.000	6.2352	5.50			13.1563	6.2360	0.00	72.000	73.000

# Liste des mandats sous GFC

ACADEMIE DE CAEN  
EXERCICE : 2018

ETABLISSEMENT : ██████████  
██████████  
██████████

REGION : NORMANDIE  
Edité le 08/03/19  
PAGE : 1

## LISTE DES MANDATS

Compte d'imputation : 6011 - Achat de denrées

R.	BORD	MDT	SERVICE	DOMAINE	ACTIVITE	COMPTE	FOURNISSEUR (TIERS)	MONTANT	DATE	REFERENCE / COMMENTAIRE / N° de facture	P.J.	ENGAG	ORI(1)	LIQ.
	1	1	SRH	CREDIT	ODENR	6011	BRAKE	499.65	23/01/18	FCT 43889588 DU 17.01.18	1		I	4
	1	1	SRH	CREDIT	ODENR	6011	BRAKE	547.69	23/01/18	FCT 43832717 DU 10.01.18	1		I	40
	2	5	SRH	CREDIT	ODENR	6011	BRAKE	514.29	31/01/18	FCT 43947243 DU 24.01.18	1		I	61
	3	6	SRH	CREDIT	ODENR	6011	BRAKE	415.88	12/02/18	FCT 44001683 DU 31.01.18	1		I	110
	4	10	SRH	CREDIT	ODENR	6011	BRAKE	591.27	15/02/18	FCT 44062767 DU 07.02.18	1		I	146
	5	12	SRH	CREDIT	ODENR	6011	BRAKE	201.61	21/02/18	FCT 44118567 DU 14.02.18	1		I	167
	7	20	SRH	CREDIT	ODENR	6011	BRAKE	598.89	26/03/18	FCT 44336869 DU 14.03.18	1		I	224

Document  
diffusé en vertu de la  
Loi n° 78-17 du 6 JANVIER 1978  
relative à l'accès à l'information

# Données des fournisseurs

Code Client	Client	Code postal Client	Ville Client	Code Produit	Produit	Code Fournisseur	Fournisseur	
04103091	L.E.P "LE VERRIER"	50002	SAINT LO CEDEX	30176	YT FRUIT TAILLEFINE 125GX16	00000077	DANONE RESTAURATION (SAS) (BOF)	18
04103091	L.E.P "LE VERRIER"	50002	SAINT LO CEDEX	32264	DANETTE CHOC NOISETTE 125GX4	00000077	DANONE RESTAURATION (SAS) (BOF)	12
04103091	L.E.P "LE VERRIER"	50002	SAINT LO CEDEX	39179	YT BIO FRAMBOISE 115G X4 2 VACHES	00000077	DANONE RESTAURATION (SAS) (BOF)	36
04103091	L.E.P "LE VERRIER"	50002	SAINT LO CEDEX	42195	CREME DESS BIO CHOC 95GX4 2 VACHES	00000077	DANONE RESTAURATION (SAS) (BOF)	33
04103091	L.E.P "LE VERRIER"	50002	SAINT LO CEDEX	44496	YT ACTIVIA SAVEUR VANILLE 125GX12	00000077	DANONE RESTAURATION (SAS) (BOF)	293
04103091	L.E.P "LE VERRIER"	50002	SAINT LO CEDEX	46024	DANETTE LIEG CHOC 100GX4	00000077	DANONE RESTAURATION (SAS) (BOF)	18
04103091	L.E.P "LE VERRIER"	50002	SAINT LO CEDEX	46586	DANONINO MAXI FRAISE FRAMB ABRIC 2.1% 100GX6	00000077	DANONE RESTAURATION (SAS) (BOF)	9
04103091	L.E.P "LE VERRIER"	50002	SAINT LO CEDEX	50018	DANETTE LIEG CAMEL 100GX4	00000077	DANONE RESTAURATION (SAS) (BOF)	9
04103091	L.E.P "LE VERRIER"	50002	SAINT LO CEDEX	56180	YT ACTIVIA SAVEUR CITRON 125GX4	00000077	DANONE RESTAURATION (SAS) (BOF)	110
04103091	L.E.P "LE VERRIER"	50002	SAINT LO CEDEX	60118	CREME DESSERT CHOC 125GX4 CDF	00000144	EURIAL FOOD SERVICE INDUSTRY(BOF)	129
04103091	L.E.P "LE VERRIER"	50002	SAINT LO CEDEX	60119	CREME DESSERT VANIL 125GX4 CDF	00000144	EURIAL FOOD SERVICE INDUSTRY(BOF)	56
04103091	L.E.P "LE VERRIER"	50002	SAINT LO CEDEX	60120	CREME DESSERT CAMEL 125GX4 CDF	00000144	EURIAL FOOD SERVICE INDUSTRY(BOF)	18
04103091	L.E.P "LE VERRIER"	50002	SAINT LO CEDEX	60121	CREME DESSERT CAFE 125GX4 CDF	00000144	EURIAL FOOD SERVICE INDUSTRY(BOF)	21
04103091	L.E.P "LE VERRIER"	50002	SAINT LO CEDEX	60124	FLAN NAPPE CAMEL 90GX4 CDF	00000144	EURIAL FOOD SERVICE INDUSTRY(BOF)	48
04103091	L.E.P "LE VERRIER"	50002	SAINT LO CEDEX	60130	LIEGEOIS CHOCOLAT 115GX4 CDF	00000144	EURIAL FOOD SERVICE INDUSTRY(BOF)	26
04103091	L.E.P "LE VERRIER"	50002	SAINT LO CEDEX	60249	BEURRE DOUX 250G AHL	00000998	EST SERVICE FRAIS (STOCK)	95
04103091	L.E.P "LE VERRIER"	50002	SAINT LO CEDEX	60291	BUCHE CHEVRE 23% 1K TDF	00000144	EURIAL FOOD SERVICE INDUSTRY(BOF)	226
04103091	L.E.P "LE VERRIER"	50002	SAINT LO CEDEX	60292	CHEVRE LONG 23% 180G TDF	00000144	EURIAL FOOD SERVICE INDUSTRY(BOF)	28
04103091	L.E.P "LE VERRIER"	50002	SAINT LO CEDEX	62482	YT BIO NAT 115G X4 2 VACHES	00000077	DANONE RESTAURATION (SAS) (BOF)	8
04103091	L.E.P "LE VERRIER"	50002	SAINT LO CEDEX	63002	YT BIO MYRTILLE 115G X4 2 VACHES	00000077	DANONE RESTAURATION (SAS) (BOF)	16
								14 587

## DONNEES FOURNISSEURS MANQUANTES

- A2S KRILL
- PRODELIS
- TRANSGOURMET (*EN COURS*)
- VAUGEOIS

## DONNEES FOURNISSEURS ANALYSEES

- CERCLE VERT
- DISFRAIS
- GROSDOIT
- LA CHAISERONNE
- LEQUERTIER
- LEMARCHAND
- MAITRES LAITIERS
- MANCHE MAREE
- POMONA (TERREAZUR, PASSIONFROID...)
- PRO A PRO (CHÂTEAU GONTIER, NORD...)
- ROUEN MAREE
- TEAM OUEST (DISTRALIS, NORMAFRAIS)
- TLC
- VIANDES FERMIERES
- SNV
- SOCODN
- SOCOPA
- SYSCO (BRAKE / DAVIGEL)

*Etc.....*



Conduite d'une étude précise permettant de communiquer sur des premiers éléments chiffrés sur l'année 2018

## La méthode

Le calcul du pourcentage de produits normands : une méthode rigoureuse

DONNEES LYCEES



DONNEES FOURNISSEURS



POURCENTAGE DE PRODUITS  
NORMANDS EN 2018 (sur la base du  
volume financier HT)

## Objectifs :

- Avoir une visibilité au global du pourcentage de produits normands servis en restauration scolaire sur toutes les catégories de produits (**109 lycées analysées**)
- Avoir une vision détaillée sur les filières pour une analyse plus fine de la part de produits normands (**35 lycées analysés**)

## DAVIGEL

PRODUITS NORMANDS	PRODUITS NON NORMANDS
Aiguillet Colin Akask MSC 5kg	1/2 Avocat AP IQF 3kg
Alouette Bf 5kg FR	1/2 Baguette PCuit 6,5kg
Andouille De Vire	12 Tranche Saumon Fume 480
Andouille Pur Porc	Acapulco Ananas Framb 700g
Andouillette Restauration	Acras de morue
Andouillette Troyes	Acras Poisson Cuit 4x800g
	AGDC TENTAZ IC Tiramisu Glacé 6x80g
Assort Mignardises 4x828g	Aiguil Dinde Basmati 5kg
Assortiment De Macarons	Aiguil Blé Carttes Pané Cuit
Asst Navette Cockt 4x600g	Aiguillette Poulet Rôti
Ball Burger VBF 15% MG	Aiguillette Poulet 4x2,5kg
Basse Côte Affranchie	Aiguillette Poulet Cuit 45g
Bche Pois BI Pané Cuit 5,5kg	Aile Raie (200/450g Pce)
Beignet Poisson MSC 6kg	Aile Raie Pelée 450g+
Beurre Micropain doux 10g	Allumette Nougat Framboi 64g
BF Hache Prep BBC 15% VBF	Ananas (5x1kg)
Bf Hache Prep VBF 20% 6kg	Aneth 8x250g
Bf Hache VBF 15% (6x1kg)	Ass Charcuterie Alsace
Boudin blanc 125g	Assiette Viande Froide
Boul Vde Bov Prtn Bio 30g	Assort Macaron Sensation
Boulette Agneau 5kg 30g	Assort Mini Paris Brest 36Pc
Brcht Pois BI Madras 5kg	Assortiment Mini-Quiches
Brcht Pois BI Pané 5,4kg	Asst Charct Chouc 6x1,75kg
Brcht Pois BI Pané PFr 5kg	Aubrg Lamelle Grillé 5x1kg
Brcht Poisson Blanc S/A 6kg	Baccara Crousti (25x65g)
Brd Parmt Morue (4x2kg)	Bacon Fumé Tranché 250g
Brd Morue 30% Parm Huil Oliv 5%	Bacon Grillé 10x500g
Brioche Sucrée Gourm 3x830g	

## LEBAILLY

PRODUITS NORMANDS	PRODUITS NON NORMANDS
ANDOUILLE GUEMENE 850G A.TERROIR	1/2 CARRE VEAU 8 COTES DETAL VF 3K TENDRIADE
CUISSE POULET FERM BLC VRAC VF 5K	
SOCADIS	AIGUILLETTE RUMST 160/180GX5 MV
EMINCE FILET POULET VF 2K5 SNV	ANDOUILLE VIRE TR.MAIN 1K8 CLERMONT
ESCALOPE PORC OPERC.150GX20 TRAPPE	BACON 10TR 100G TDF
PATE CAMPAGNE TERR.1K TRAPPE	BACON 1K5 FASSIER
POULET FERM NORMANDIE EFF LR 1K7	BARDE PORC N/SALE A/FEUILLE VPF S/AT 2K CLERMONT
AVN	
POULET PAC MONT DREINVILLE 2K2	
SENECAL	BLANQUETTE DINDE S/OS S/P VF 2K5 LDC
RABLE LAPIN NU 140/170G X5K SNV	BOUDIN BLC ANC S/AT 130GX10 CLERMONT
RABLE LAPIN NU CF 300GX8 SNV	BOUDIN BLC VOLAILLE 100GX10 LDC
RILLETES TERRINE 1K TRAPPE	BOURGUIGNON CAT1 VBF 40G 3K SVA
VERITABLE ANDOUILLE VIRE ANCIEN 500G A.TERROIR	BROCHETTE BOEUF MONTEE MAIN S/AT 170GX8 SVA
	BROCHETTE BOEUF S/AT MA BROCH
En moyenne, 5% des produits livrés sont normands	
	BROCHETTE DINDE ORIENT S/AT 5K VOLPIN
	BROCHETTE DINDE POIVRON S/AT VF 130GX18 LDC
	BROCHETTE PORC MONTEE MAIN S/AT 170GX8 SVA
	BROCHETTE POULET INDIEN S/AT 210GX12 MARECH
	BROCHETTE POULET S/AT MA BROCH
	CARRE AGNEAU 8COTES 0K6 SVA
	CARRE AGNEAU FILET DOUBLE 1K5 MV

## POMONA PASSION FROID

PRODUITS NORMANDS		PRODUITS NON NORMANDS	
Surgelé	#Assort mini clafoutis salex39pc(530Gx2)	Surgelé	# Galette sarrasin jambon from (120Gx26)
Surgelé	#Cote veau UE (150/180Gx29 env) /5KG	Surgelé	# Perle blanche (85Gx16)
Surgelé	#Mini brochette assortie x36	Surgelé	# Sapin chocolat (45Gx30)
Frais	*AC Camembert 20% AOP 250G Moulin Carel	Surgelé	# Tiramisu bande Savoiairdi 900Gx4
Frais	*AC Coeur Neufchatel lait cr 25% AOP200G	Surgelé	#*NR Duo pomme speculoos (60Gx32)
Frais	*AC Pont Eveque 3/4aff 22% AOP 220G	Frais	#AC Kit 35 etiquette fromage affine
Surgelé	*NR Alouette bf s/pc s/fic(140Gx35) PPF	Frais	#Activia fromage blanc peche (120Gx4x4)
Surgelé	*NR Boul bf 70% vde 15% VBF(30Gx165env)	Frais	#Andouille Bretagne pr porc VPF(900Gx6)
Surgelé	*NR Broch por provenc (130Gx36 env)/5KG	Surgelé	#Assortiment petit pain frt(53Genvx30x3)
Surgelé	*NR Brochette dde mexic (120/140G /5KG)	Surgelé	#Batonnet glace chocolat (82MLx20) MM s
Frais	*NR Champignon grecque 2,5KG PPF	Surgelé	#Batonnet glace chocolat (84MLx25)MMS
Surgelé	*NR Chou fci cuit s/pc (160Gx40 min) PPF	Surgelé	#Batonnet glace peanuts (82MLx20) MM s
Surgelé	*NR Fine esc dde recons pan ct(125G/5KG)	Surgelé	#Batonnet oasis (50MLx10)x10boites
Surgelé	*NR Nem plt cuit (50Gx50 min) /2,5KG	Surgelé	#Bavarois citron 1KGx4/4KG
Surgelé	*NR Paupt dde cru (140Gx34min)/5KG PPF	Surgelé	#Beauflt pane col Alsk pfri (125Gx38min)
Surgelé	*NR Paupt lapin (125Gx40 min)/5KG PPF	Surgelé	#Beignet calamar romaine prefrit 1KGx6
Surgelé	*NR Paupt veau s/pc s/fic(120Gx40min)PPF	Frais	#Blanc dde tranche (40Gx18tr)x8
Surgelé	*NR Paupt veau s/pc s/fic(140Gx35min)PPF	Surgelé	#Buche a partager 3 chocolats 1Lx6
Surgelé	*NR Poitri veau fci s/pc (2KGx3)/6KG PPF	Surgelé	#Buchette saveur van fraise (90MLx24)x4
Surgelé	*NR Rissolette veau 15%MG(120Gx50min)PPF	Surgelé	#Bulot ent ct France (40/70 Pce/KG /5KG)
Frais	*NR Salade lentille paysanne 2,5KG PPF	Surgelé	#Calamar romaine prefrit 1KGx6 /6KG PPF

**B**  
**U**  
**R**  
**G**  
**E**  
**R**

**Q**  
**U**  
**I**  
**Z**

EN MOYENNE, QUEL EST LE POURCENTAGE DE PRODUITS NORMANDS SERVIS DANS LES LYCEES ?

A/ 22 %

B/ 30 %

C/ 52 %

D/ 81 %

Réponse B



EN MOYENNE, QUEL EST LE POURCENTAGE DE  
PRODUITS BIO SERVIS DANS LES LYCEES ?

A/ 1,4

B/ 5,2 %

C/ 11,8 %

D/ 18,2 %

Réponse A

## Les résultats (étude au global)

	Montant HT	Volume financier produit fabriqué et/ou transformé en Normandie	Volume financier produit BIO normand	Volume financier produit non normand	Volume financier produit BIO non normand
<b>Total</b>	<b>23 M€</b>	<b>7 M€</b>	<b>200 K€</b>	<b>16 M€</b>	<b>150 K€</b>
<b>%</b>	<b>100 %</b>	<b>29,83 %</b>	<b>0,75 %</b>	<b>68,75 %</b>	<b>0,67 %</b>

30 % de produits normands servis dans les lycées en 2018

7 M€ pour l'agriculture et l'agro-alimentaire normands



Pourcentage calculé sur la totalité des produits consommés !  
La plupart des grossistes ne jouent pas le jeu du « normand » !

## Déduction des incompressibles

Incompressible = fruits (bananes, abricots...) ;  
produits d'épicerie (riz, lentilles, jus d'orange....)

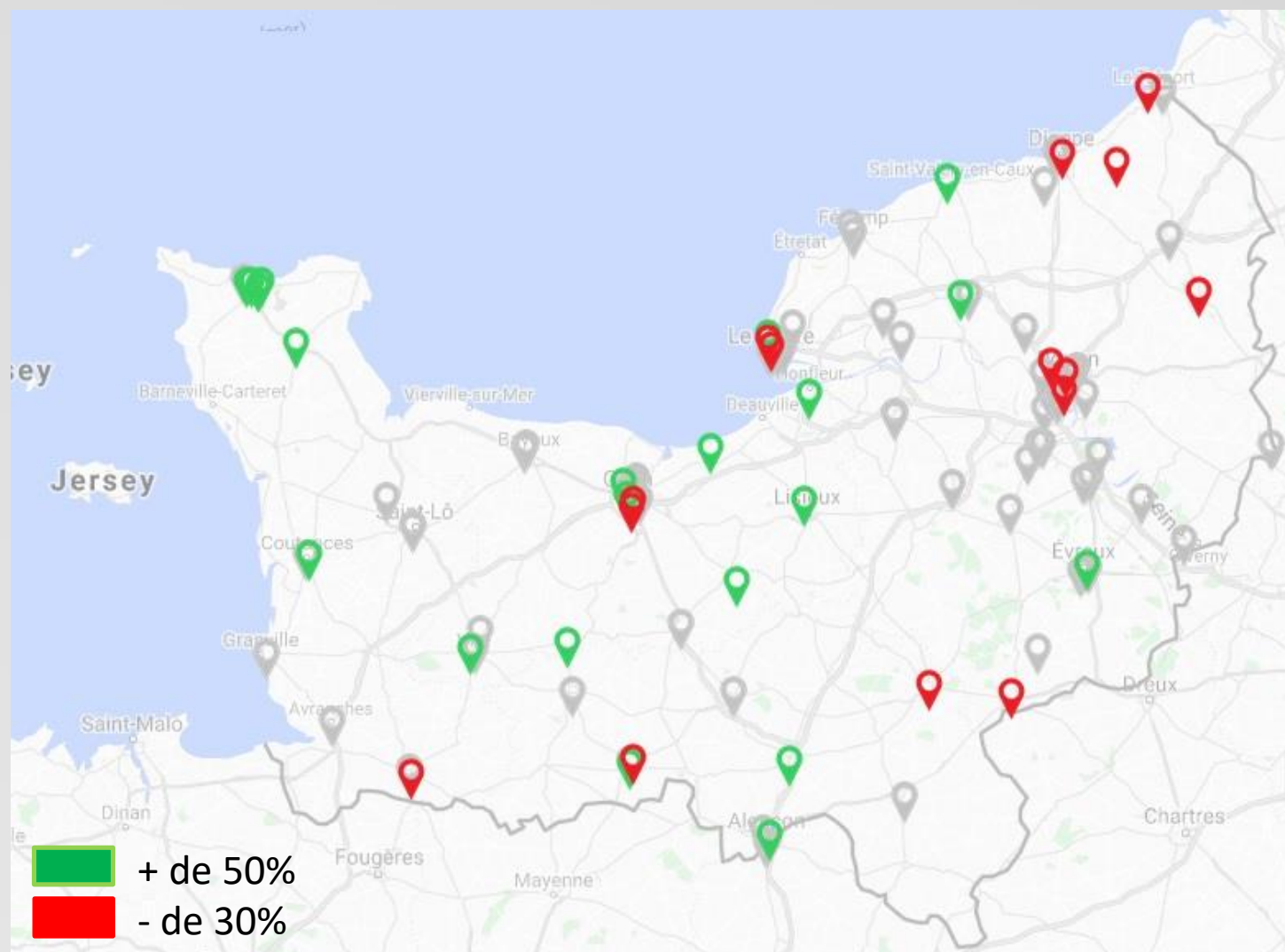
En moyenne 30% de produits dits  
« incompressibles »



**Passage de 30% à 40% de produits normands  
servis en 2018**



# Répartition des établissements



## Les lycées fortement impliqués



### % PRODUITS NORMANDS

Lycée	Dpt Ville	% normand
Des Andaines	61 LA FERTE MACE	65,59%
Thomas Pesquet	50 COUTANCES	61,54%
Public agricole de l'Orne	61 SEES	60,72%
	CONDE SUR	
Charles Tellier	14 NOIREAU	58,91%
Mezen	61 ALENCON	57,67%
Jean Francois Millet	50 CHERBOURG	57,24%
Henri Cornat	50 VALOGNES	56,35%
Aléxis De Tocqueville	50 CHERBOURG	55,72%
Paul Cornu	14 LISIEUX	53,18%
	SAINT VALERY EN	
de la Cote d'Albatre	76 CAUX	53,06%
	SAINT PIERRE SUR	
Le Robillard	14 DIVES	52,87%
Malherbe	14 CAEN	52,69%
Louis Modeste Leroy	27 EVREUX	52,62%
Sauxmarais	50 CHERBOURG	52,56%
Jean Jooris	14 DIVES SUR MER	52,37%

### % PRODUITS BIO

Lycée	Dpt Ville	% bio	
		% produits bio	% normand
Grieu	76 ROUEN	29,92%	9,11%
Mezen	61 ALENCON	11,79%	2,93%
Sauxmarais	50 CHERBOURG	11,56%	8,00%
Marguerite de Navarre	61 ALENCON	9,93%	0,53%
Curie Corot	50 SAINT-LO	8,18%	8,18%
Jean Prevost	76 MONTIVILLIERS	8,05%	7,85%
Charles de Gaulle	14 CAEN	7,27%	3,89%
Jean Francois Millet	50 CHERBOURG	6,22%	0,29%
Victor Grignard	50 CHERBOURG	3,92%	2,21%
Public agricole de l'Orne	61 SEES	3,86%	3,86%
Jules Siegfried	76 LE HAVRE	3,44%	3,39%
	HEROUVILLE SAINT		
Salvador Allende	14 CLAIR	3,37%	2,35%
Georges Dumezil	27 VERNON	3,28%	2,33%
Mezeray Gabriel	61 ARGENTAN	3,17%	3,12%
	SAINT PIERRE SUR		
Le Robillard	14 DIVES	2,91%	1,06%

Lycée Mezen passage de 46 % à 58 % avec le bio

## Les lycées ayant une forte marge de progression



% PRODUITS NORMANDS		
Lycée	Dpt Ville	% normand (y compris bio normand)
EREA Pierre Mendès	<b>61 LA FERTE MACE</b>	18,10%
Baie du Mont St Michel	50 HARCQUET	19,97%
De La Vallée du Cailly	76 DEVILLE LES ROUEN	20,90%
Camille Saint Saens	76 ROUEN	22,84%
Napoléon	61 L'AIGLE	23,35%
EREA Maurice Genevoix	76 LE HAVRE	25,43%
Augustin Fresnel - 14	14 CAEN	25,57%
Delamare Deboutteville	76 FORGES LES EAUX	26,07%
EREA Françoise Dolto	76 SOTEVILLE LES ROUEN	26,85%
François Rabelais	14 IFS	27,38%
Portes de Normandie	27 VERNEUIL D'AVRE ET D'ITON	27,41%
Le Hurlé Vent	76 LE TREPOT	28,05%
Claude Monet	76 LE HAVRE	29,17%
Emulation Dieppoise	76 DIEPPE	29,47%
Du Bois	76 ENVERMEU	29,94%

**Exemple de La Ferté-Macé :  
Même localisation -> un  
lycée en haut / un lycée en  
bas du classement**

## Zoom sur les filières

### Quelle est la part des produits normands au sein des filières ?



#### Les points encourageants

- 80% de pain normand
- 62% de viande  
(dont Bœuf 62% ; Veau : 67% ; Porc 72%)
- 45% de charcuterie



#### Les points à améliorer

- 30% de produits laitiers normands
- 25% de produits de la mer
- 20% de volaille
- 20% de légumes

## Précision

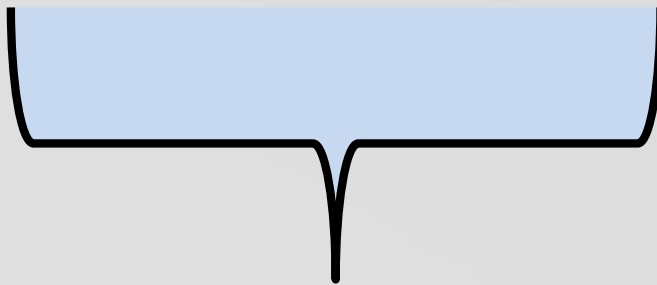
- Ces résultats donnent un état des lieux à un instant T sur l'année 2018
- Possible variabilité des données selon les années et les marchés publics en cours
- Certaines données fournisseurs encore manquantes pourraient augmenter favorablement votre pourcentage
- Ces résultats ne servent pas à pénaliser mais à encourager vos démarches

	Plus de 40%	30 et 40 %	20 et 30 %	Moins de 20%	Somme des unités de production	Nombre total des unités de production
14 - Calvados	5	8	7	2	22	23
50 - Manche	4	7	4	1	16	18
61 - Orne	3	3	3	2	11	12*
27 - Eure	1	4	12	1	18	20
76 - Seine Maritime	1	11	21	9	42	52
<b>TOTAL</b>	14	33	47	15	109	125
<b>%</b>	12,84 %	30,27 %	43,11 %	13,76 %	100 %	-

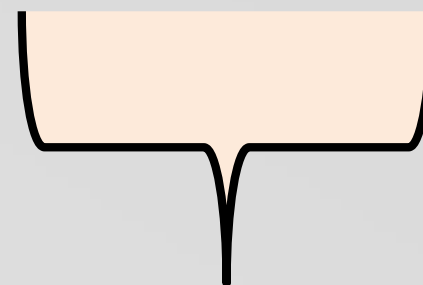
La Région compte 125 unité de production et 5 satellites

## Moyenne des lycées par département

14	50	61	27	76
31,81%	35,41%	31,10%	29,43%	26,20%



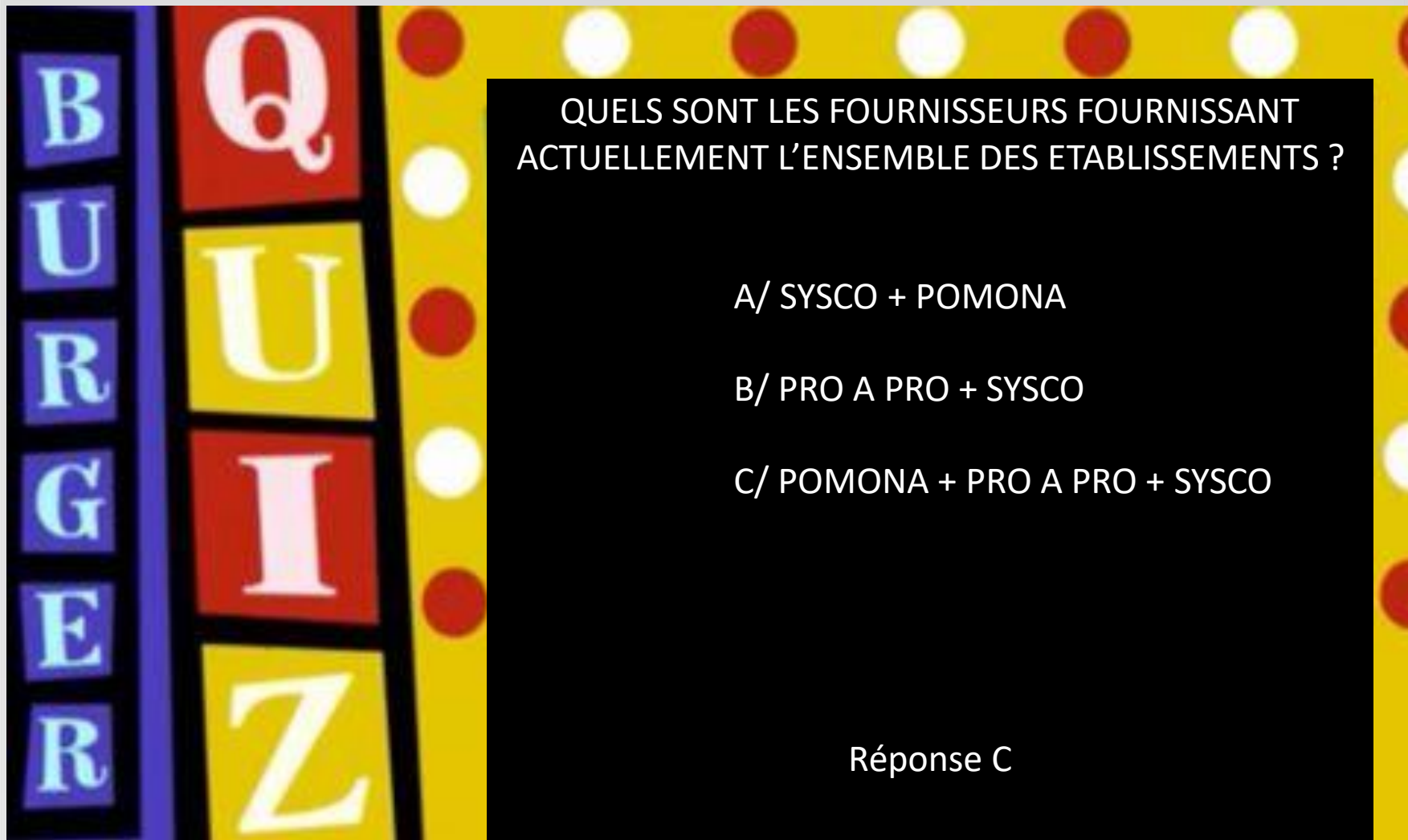
**32,77 %**



**27,82 %**

Constat : des écarts plus ou moins importants selon les secteurs géographiques.

Comment expliquer cela ?



QUELS SONT LES FOURNISSEURS FOURNISSANT ACTUELLEMENT L'ENSEMBLE DES ETABLISSEMENTS ?

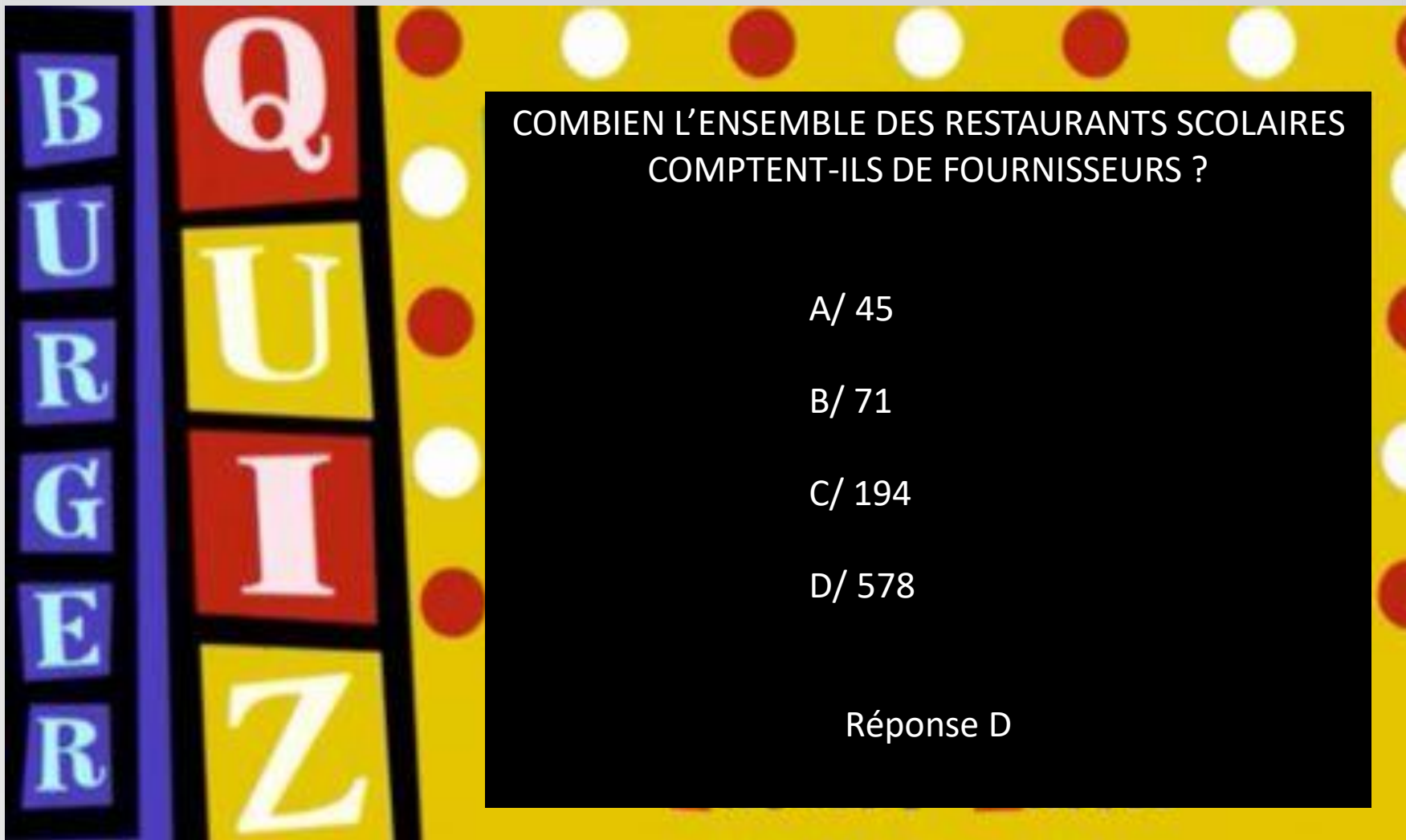
A/ SYSCO + POMONA

B/ PRO A PRO + SYSCO

C/ POMONA + PRO A PRO + SYSCO

Réponse C





COMBIEN L'ENSEMBLE DES RESTAURANTS SCOLAIRES  
COMPTENT-ILS DE FOURNISSEURS ?

A/ 45

B/ 71

C/ 194

D/ 578

Réponse D



DANS QUELLE CATEGORIE LES FOURNISSEURS SONT-ILS LES PLUS NOMBREUX ?

A/ PAIN

B/ PRODUITS LAITIERS

C/ VIANDE

D/ PRODUITS DE LA MER

E/ FRUITS ET LEGUMES

Réponse A – Plus de 110 boulangers



SUR LA FILIERE VIANDE QUEL EST LE FOURNISSEUR A PROPOSER LE PLUS DE PRODUITS NORMANDS ?

A/ DIEPPE VIANDE

B/ GROSDOIT

C/ LEMARCHAND

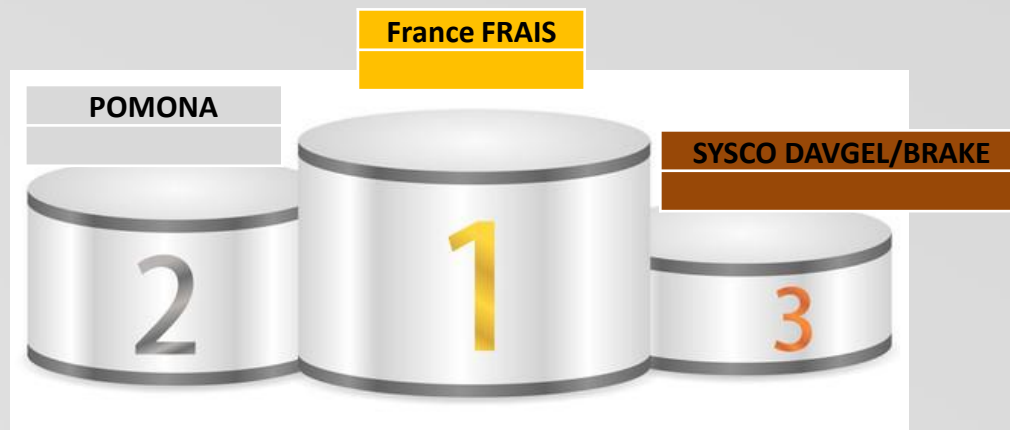
D/ SOCOPA

E/ LES VIANDES FERMIERES

F/ COOP SERVICES

Réponse E et D

## Les fournisseurs majoritaires



***Environ 578  
fournisseurs !***

PRO A PRO

GROSDOIT

SOCOPE

VIANDES FERMIERES

LEMARCHAND

CERCLE VERT

# 3. Comment agir ?

## 1/ AGIR SUR LES ETABLISSEMENTS

### L'ensemble des établissements

- Fiche retour analyse des résultats (109 enquêtés)
- Fiche fournisseurs précisant l'origine des produits

### Etablissements volontaires


- Engagement individuel  
accompagnement commande publique
- Valorisation des démarches  
(reconnaissance régionale, labellisation)  
-> besoin d'un système  
d'automatisation des résultats

### Etablissements réticents à l'approvisionnement local

- Comment agir ?
  - Quels sont les leviers ?

## Zoom logiciel Easilys

Unité temps consacrée à l'analyse « manuelle » des données :



**1 300 heures -> soit 8,5 mois de travail**



**Sans un outil informatique performant : collecte et analyse des données nécessitent un travail interne fastidieux et laborieux**

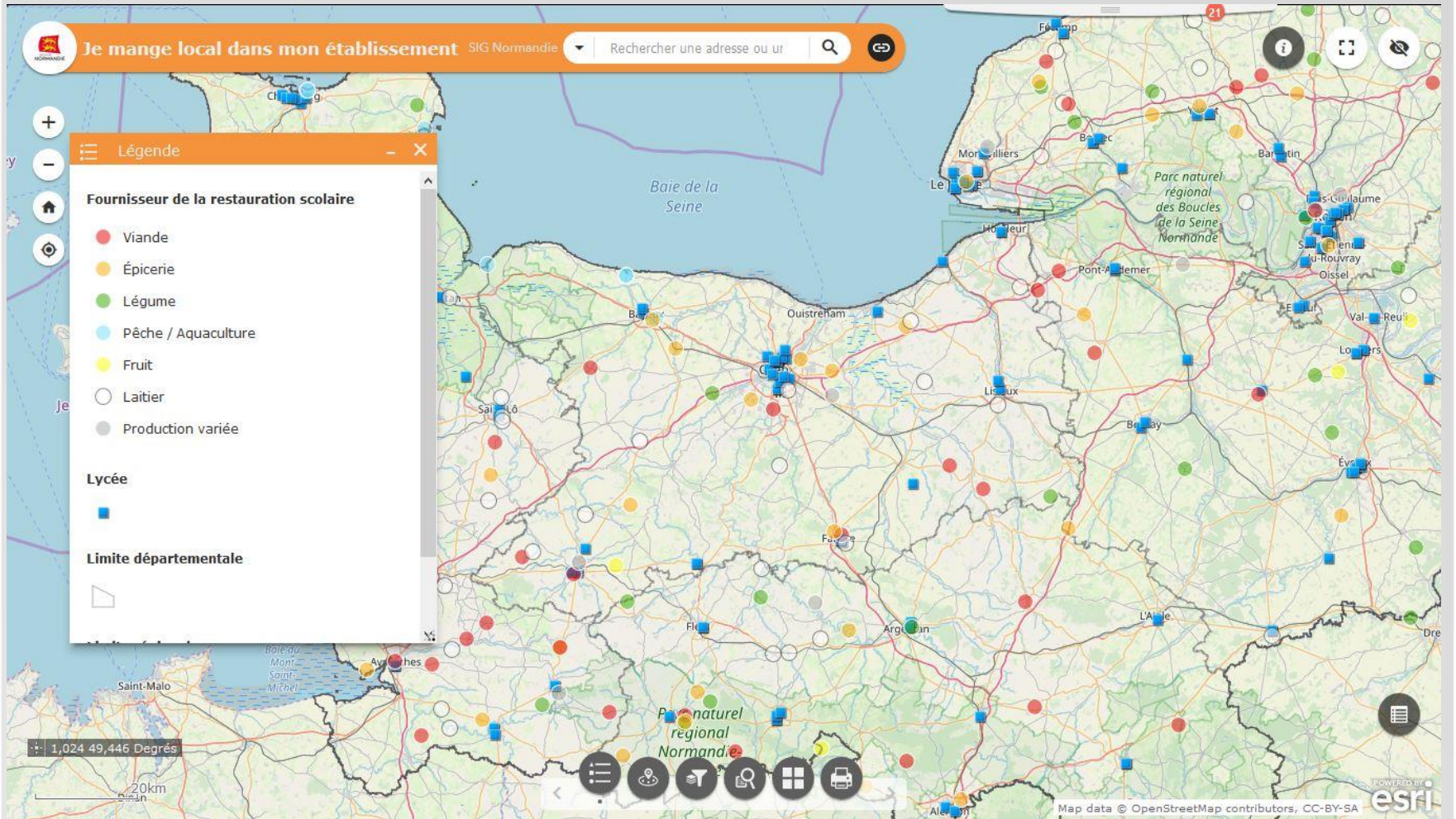


- Expérimentation du logiciel Easilys depuis 2017 au lycée Thomas Pesquet (50)
- Elargissement à 10 établissements en 2020 (coût : 63 k€ HT)

## 2/ AGIR AUPRES DES GROSSISTES ET FILIERES

- Inciter les grossistes à étoffer leur gamme de produits normands (notamment sur les produits phares)
- Communiquer les résultats de l'étude 2018 aux filières (définir un plan d'actions)
- Massifier l'approche en travaillant avec les ECPCI et Conseils départementaux

## 2. Cartographie des fournisseurs normands





### **3. La boîte à outils commande publique**



RÉGION  
**NORMANDIE**

[www.normandie.fr](http://www.normandie.fr)